



Faxe Forsyning Holding A/S

Jens Chr. Skous Vej 1, 4690 Haslev

CVR-nr. 31 49 83 76

Årsrapport 2017

Godkendt på selskabets ordinære generalforsamling den 12 / 4 2018

Dirigent:

A handwritten signature in blue ink is written over a dotted line. The signature is stylized and appears to be 'J.C. Skous'.

Indhold

Ledelsespåtegning	2
Den uafhængige revisors revisionspåtegning	3
Ledelsesberetning	5
Koncern- og årsregnskab 1. januar - 31. december	9
Resultatopgørelse	9
Balance	10
Egenkapitalopgørelse	12
Pengestrømsopgørelse	13
Noter	14

Ledelsespåtegning

Bestyrelse og direktion har dags dato behandlet og godkendt årsrapporten for Faxe Forsyning Holding A/S for regnskabsåret 1. januar - 31. december 2017.

Årsrapporten er aflagt i overensstemmelse med årsregnskabsloven.

Det er vores opfattelse, at koncernregnskabet og årsregnskabet giver et retvisende billede af koncernens og selskabets aktiver, passiver og finansielle stilling pr. 31. december 2017 samt af resultatet af koncernens og selskabets aktiviteter og koncernens pengestrømme for regnskabsåret 1. januar - 31. december 2017.

Det er endvidere vores opfattelse, at ledelsesberetningen indeholder en retvisende redegørelse for udviklingen i koncernens og selskabets aktiviteter og økonomiske forhold, årets resultat og for koncernens og selskabets finansielle stilling.


Årsrapporten indstilles til generalforsamlingens godkendelse.

Haslev, den 3. april 2018
Direktion:




Henrik Ellermann
adm. direktør

Bestyrelse:



Lars Juul Andersen
formand



René Tuekær
næstformand



Finn Hansen




Lars Christensen



Jørgen Egede Johannessen




Per Benny Thomsen




Karsten Juul Madsen



Lars Erik Hansen



Allan Thomas Pedersen



John Birkegaard Sørensen

Den uafhængige revisors revisionspåtegning

Til kapitalejerne i Faxe Forsyning Holding A/S

Konklusion

Vi har revideret koncernregnskabet og årsregnskabet for Faxe Forsyning Holding A/S for regnskabsåret 1. januar - 31. december 2017, der omfatter resultatopgørelse, balance, egenkapitalopgørelse og noter, herunder anvendt regnskabspraksis, for såvel koncernen som selskabet samt pengestrømsopgørelse for koncernen. Koncernregnskabet og årsregnskabet udarbejdes efter årsregnskabsloven.

Det er vores opfattelse, at koncernregnskabet og årsregnskabet giver et retvisende billede af koncernens og selskabets aktiver, passiver og finansielle stilling pr. 31. december 2017 samt af resultatet af koncernens og selskabets aktiviteter og koncernens pengestrømme for regnskabsåret 1. januar - 31. december 2017 i overensstemmelse med årsregnskabsloven.

Grundlag for konklusion

Vi har udført vores revision i overensstemmelse med internationale standarder om revision og de yderligere krav, der er gældende i Danmark. Vores ansvar ifølge disse standarder og krav er nærmere beskrevet i revisionspåtegningens afsnit "Revisors ansvar for revisionen af koncernregnskabet og årsregnskabet". Det er vores opfattelse, at det opnåede revisionsbevis er tilstrækkeligt og egnet som grundlag for vores konklusion.

Uafhængighed

Vi er uafhængige af koncernen i overensstemmelse med internationale etiske regler for revisorer (IESBA's Etiske regler) og de yderligere krav, der er gældende i Danmark, ligesom vi har opfyldt vores øvrige etiske forpligtelser i henhold til disse regler og krav.

Ledelsens ansvar for koncernregnskabet og årsregnskabet

Ledelsen har ansvaret for udarbejdelsen af et koncernregnskab og et årsregnskab, der giver et retvisende billede i overensstemmelse med årsregnskabsloven. Ledelsen har endvidere ansvaret for den interne kontrol, som ledelsen anser for nødvendig for at udarbejde et koncernregnskab og et årsregnskab uden væsentlig fejlinformation, uanset om denne skyldes besvigelser eller fejl.

Ved udarbejdelsen af koncernregnskabet og årsregnskabet er ledelsen ansvarlig for at vurdere koncernens og selskabets evne til at fortsætte driften; at oplyse om forhold vedrørende fortsat drift, hvor dette er relevant; samt at udarbejde koncernregnskabet og årsregnskabet på grundlag af regnskabsprincippet om fortsat drift, medmindre ledelsen enten har til hensigt at likvidere koncernen eller selskabet, indstille driften eller ikke har andet realistisk alternativ end at gøre dette.

Revisors ansvar for revisionen af koncernregnskabet og årsregnskabet

Vores mål er at opnå høj grad af sikkerhed for, om koncernregnskabet og årsregnskabet som helhed er uden væsentlig fejlinformation, uanset om denne skyldes besvigelser eller fejl, og at afgive en revisionspåtegning med en konklusion. Høj grad af sikkerhed er et højt niveau af sikkerhed, men er ikke en garanti for, at en revision, der udføres i overensstemmelse med internationale standarder om revision og de yderligere krav, der er gældende i Danmark, altid vil afdække væsentlig fejlinformation, når sådan findes. Fejlinformationer kan opstå som følge af besvigelser eller fejl og kan betragtes som væsentlige, hvis det med rimelighed kan forventes, at de enkeltvis eller samlet har indflydelse på de økonomiske beslutninger, som regnskabsbrugerne træffer på grundlag af koncernregnskabet og årsregnskabet.

Som led i en revision, der udføres i overensstemmelse med internationale standarder om revision og de yderligere krav, der er gældende i Danmark, foretager vi faglige vurderinger og opretholder professionel skepsis under revisionen. Herudover:

- ▶ Identificerer og vurderer vi risikoen for væsentlig fejlinformation i koncernregnskabet og årsregnskabet, uanset om denne skyldes besvigelser eller fejl, udformer og udfører
- ▶ revisionshandlinger som reaktion på disse risici samt opnår revisionsbevis, der er tilstrækkeligt og egnet til at danne grundlag for vores konklusion. Risikoen for ikke at opdage væsentlig fejlinformation forårsaget af besvigelser er højere end ved væsentlig fejlinformation forårsaget af fejl, idet besvigelser kan omfatte sammensværgelser, dokumentfalsk, bevidste udeladelser, vildledning eller tilsidesættelse af intern kontrol.

Den uafhængige revisors revisionspåtegning

- ▶ Opnår vi forståelse af den interne kontrol med relevans for revisionen for at kunne udforme revisionsbehandlinger, der er passende efter omstændighederne, men ikke for at kunne udtrykke en konklusion om effektiviteten af koncernens og selskabets interne kontrol.
- ▶ Tager vi stilling til, om den regnskabspraksis, som er anvendt af ledelsen, er passende, samt om de regnskabsmæssige skøn og tilknyttede oplysninger, som ledelsen har udarbejdet, er rimelige.
- ▶ Konkluderer vi, om ledelsens udarbejdelse af koncernregnskabet og årsregnskabet på grundlag af regnskabsprincippet om fortsat drift er passende, samt om der på grundlag af det opnåede revisionsbevis er væsentlig usikkerhed forbundet med begivenheder eller forhold, der kan skabe betydelig tvivl om koncernens og selskabets evne til at fortsætte driften. Hvis vi konkluderer, at der er en væsentlig usikkerhed, skal vi i vores revisionspåtegning gøre opmærksom på oplysninger herom i koncernregnskabet og årsregnskabet eller, hvis sådanne oplysninger ikke er tilstrækkelige, modificere vores konklusion. Vores konklusion er baseret på det revisionsbevis, der er opnået frem til datoen for vores revisionspåtegning. Fremtidige begivenheder eller forhold kan dog medføre, at koncernen og selskabet ikke længere kan fortsætte driften.
- ▶ Tager vi stilling til den samlede præsentation, struktur og indhold af koncernregnskabet og årsregnskabet, herunder noteoplysningerne, samt om koncernregnskabet og årsregnskabet afspejler de underliggende transaktioner og begivenheder på en sådan måde, at der gives et retvisende billede heraf.
- ▶ Opnår vi tilstrækkeligt og egnet revisionsbevis for de finansielle oplysninger for virksomhederne eller forretningsaktiviteterne i koncernen til brug for at udtrykke en konklusion om koncernregnskabet. Vi er ansvarlige for at lede, føre tilsyn med og udføre koncernrevisionen. Vi er eneansvarlige for vores revisionskonklusion.

Vi kommunikerer med den øverste ledelse om bl.a. det planlagte omfang og den tidsmæssige placering af revisionen samt betydelige revisionsmæssige observationer, herunder eventuelle betydelige mangler i intern kontrol, som vi identificerer under revisionen.

Udtalelse om ledelsesberetningen

Ledelsen er ansvarlig for ledelsesberetningen.


Vores konklusion om koncernregnskabet og årsregnskabet omfatter ikke ledelsesberetningen, og vi udtrykker ingen form for konklusion med sikkerhed om ledelsesberetningen.

I tilknytning til vores revision af koncernregnskabet og årsregnskabet er det vores ansvar at læse ledelsesberetningen og i den forbindelse overveje, om ledelsesberetningen er væsentligt inkonsistent med koncernregnskabet eller årsregnskabet eller vores viden opnået ved revisionen eller på anden måde synes at indeholde væsentlig fejlinformation.

Vores ansvar er derudover at overveje, om ledelsesberetningen indeholder krævede oplysninger i henhold til årsregnskabsloven.

Baseret på det udførte arbejde er det vores opfattelse, at ledelsesberetningen er i overensstemmelse med koncernregnskabet og årsregnskabet og er udarbejdet i overensstemmelse med årsregnskabslovens krav. Vi har ikke fundet væsentlig fejlinformation i ledelsesberetningen.

København, den 3. april 2018
ERNST & YOUNG
Godkendt Revisionspartnerselskab
CVR-nr. 30 70 02 28



Michael N. C. Nielsen
statsaut. revisor
MNE-nr.: mne26738



Finn Thomassen
statsaut. revisor
MNE-nr.: mne33691

Ledelsesberetning

Oplysninger om selskabet

Navn	Faxe Forsyning Holding A/S
Adresse, postnr. by	Jens Chr. Skous Vej 1 4690 Haslev
CVR-nr.	CVR-nr. 31 49 83 76
Stiftet	27. marts 2008
Hjemstedskommune	Faxe
Regnskabsår	1. januar - 31. december
Hjemmeside	www.faxeforsyning.dk
Telefon	79 26 02 07
Bestyrelse	Lars Juul Andersen, formand René Tuekær, næstformand Finn Hansen Lars Christensen Jørgen Egede Johannessen Per Benny Thomsen Karsten Juul Madsen Lars Erik Hansen Allan Thomas Pedersen John Birkegaard Sørensen
Direktion	Henrik Ellermann, adm. direktør
Revision	Ernst & Young Godkendt Revisionspartnerselskab Osvold Helmuths Vej 4, Postboks 250, 2000 Frederiksberg

Ledelsesberetning

Hoved- og nøgletal for koncernen

t.DKK	2017	2016	2015	2014	2013
Hovedtal					
Nettoomsætning	123.352	107.613	93.641	112.445	109.534
Bruttoresultat	76.349	58.261	41.272	57.539	55.918
Resultat af finansielle poster	-3.605	-3.134	-2.358	-1.892	-834
Årets resultat	21.331	10.331	-746	12.629	10.203
Anlægsaktiver					
Anlægsaktiver	666.523	636.232	605.734	568.291	527.232
Omsætningsaktiver	49.210	39.826	40.868	34.196	27.050
Balancesum	715.733	676.058	646.602	602.487	554.282
Egenkapital	452.745	430.961	421.124	421.356	410.121
Pengestrøm					
Pengestrøm fra drift	45.451	35.919	38.223	32.040	30.582
Pengestrøm til investering	-57.262	-54.575	-76.284	-63.750	-60.636
Heraf investering i materielle anlægsaktiver	-57.114	-54.818	-57.971	-63.735	-60.520
Pengestrøm fra finansiering	14.302	18.880	36.552	28.068	18.115
Pengestrøm i alt	2.491	224	-1.509	-3.642	-11.939
Nøgletal					
Solidsitetsgrad	63,3 %	63,7 %	65,1 %	69,9 %	74,0 %

De i hoved- og nøgletalsoversigten anførte nøgletal er beregnet således:

Solidsitetsgrad $\frac{\text{Egenkapital ekskl. minoritetsint., ultimo} \times 100}{\text{Passiver i alt, ultimo}}$

Ledelsesberetning

Hovedaktivitet

Selskabets formål er at besidde ejerandele i selskaber, der udøver forsyningsvirksomhed samt hermed beslægtet virksomhed. Selskabet ejer Faxe Vandforsyning A/S, Faxe Spildevand A/S, Faxe Affald A/S og Faxe Forsyning A/S 100 %.

Faxe Vandforsyning A/S varetager vandforsyning til ca. 5.200 husstande og erhvervsvirksomheder i og omkring Haslev, samt en erhvervskunde i Faxe. Selskabet ejer tre meget højtydende råvandsboringer i Haslev, hvorfra størstedelen af råvandet indvindes. Råvandet behandles på selskabets tre vandværker, beliggende på hhv. Energivej og Bækvej i Haslev samt Industriparken i Faxe.

Faxe Spildevand A/S driver kloaksystemet for ca. 11.900 husstande og erhvervsvirksomheder m.v. i Faxe Kommune. Selskabet varetager desuden tømningsordningen i Faxe Kommune, der omfatter alle ejendomme, der ikke er tilsluttet et renseanlæg. Spildevandet transporteres via ledningsnettet til ét af de fem renseanlæg, der drives af Faxe Spildevandscenter A/S og som er placeret i Haslev, Faxe, Kongsted, Dalby og Karise.

Faxe Affald A/S varetager affaldshåndtering i Faxe Kommune. Selskabet varetager husstandsindsamling af dagrenovation samt papir og batterier til genbrug, og indsamler glas til genbrug fra ca. 65 indsamlingskuber, fordelt i hele kommunen. Indsamlingen er udliciteret til en ekstern vognmandsforretning, der har kontrakt med Faxe Affald A/S. Dagrenovationen bliver transporteret til forbrænding, hvor der produceres el og fjernvarme. Forbrændingsanlægget ejes af AffaldPlus+, som bl.a. har Faxe Kommune som interessent. Papir og glas sendes til genbrug.

Faxe Forsyning A/S varetager servicevirksomhed til moderselskabet Faxe Forsyning Holding A/S og til koncernens øvrige selskaber.

Udvikling i økonomiske aktiviteter og forhold

Koncernens resultatopgørelse for 2017 udviser et overskud på 21.331 t.kr., og koncernens balance pr. 31. december 2017 udviser en egenkapital på 452.745 t.kr.

Ledelsen anser årets resultat for tilfredsstillende og på niveau med forventningerne.

I Faxe Affald A/S er overdækningen steget fra 8,3 mio. kr. i 2016 til 9,1 mio. kr. ultimo 2017. Overdækningen består af henholdsvis en overdækning på 1,8 mio. kr. vedrørende dagrenovation, en overdækning på 9,3 mio. kr. vedrørende metal, glas og pair og en underdækning på 2 mio. kr. vedrørende genbrugspladser. Overdækningen på dagrenovation, metal, glas og papir skal anvendes til køb af affaldsbeholdere, som forventes indkøbt i løbet af 2018. Underdækningen vedrørende genbrugspladser er i 2017 reduceret med 0,6 mio. kr. i forhold til 2016. Samme reduktion forventes i 2018-2020, hvor den forventes at være udlignet.

Investeringer

Koncernens samlede investeringer har i 2017 udgjort 57.955 t.kr.

Væsentlige begivenheder i 2017

I 2016 etableredes et samarbejde med tre andre sjællandske forsyningselskaber (Kalundborg, Odsherred og Ringsted). Samarbejdet, der omfatter fælles indkøb og udbud, videndeling og kompetencedeling samt muligheden for at låne medarbejdere hos hinanden, sker i regi af CompetenceCenter Sjælland ApS, der ejes af de fire selskaber. 2017 var det første hele driftsår for selskabet, og der er været gennemført en række fælles initiativer, der både har medført økonomiske samt kompetencemæssige fordele uden at de enkelte selskabers fulde autonomi er kompromitteret.

I oktober 2017 besluttede Faxe Kommunes byråd at følge et flertal i selskabets bestyrelse om, at Faxe Forsyning skal afgive kontrolbud ved det kommende EU-udbud af renovatøropgaven (indhentning af husholdningsaffald) i kommunen. Udbudsprocessen var ikke afsluttet ved årets udgang.

Ledelsesberetning

I 2017 vedtog Faxe Kommunes byråd en spildevandsplan for 2016-2021. Planen sikrer et robust planlægningsgrundlag for de kommende års anlægsinvesteringer. Behovet for spildevandstiltag i det åbne land er dog pt. usikker, idet der politisk ikke er enighed om, hvorledes dette skal håndteres. Der forventes en afklaring af dette i 2018.

Økonomisk har selskabet i 2017 overholdt de af staten udmeldte økonomiske rammer.

Forventet udvikling

Selskabet og den samlede koncern har forsat en god økonomi og kan leve op til de centralt fastsatte effektiviseringskrav. Det forventes, at der i 2. halvår 2018 besluttet en økonomisk plan for budgetårene 2019-2021.

I 2018 forventes det, at den største organisatoriske udfordring bliver udrulning af den nye affaldsordning for ca. 16.500 husstande i Faxe Kommune samt klargøring af overtagelse af renovatøropgaven (hjemtagning efter kontrolbud), hvilket bl.a. medfører anskaffelse af seks skraldebiler, ansættelse af ca. 15 nye medarbejdere og bygning af garage- og mandskabsfaciliteter.

Som følge af kommunalvalget i 2017 udskiftes fem politisk udpegede medlemmer af selskabets bestyrelse. Overdragelsen sker pr. 1. maj 2018.

Særlige risici, herunder forretningsmæssige og finansielle risici

Koncernen er underlagt offentlig regulering med hensyn til prisfastsættelsen af koncernens ydelser indenfor vand og spildevand, og er derved afhængig af at kunne overholde de givne rammer.

Indvirkning på det eksterne miljø

Faxe Vandforsyning A/S påvirker miljøet direkte via bortskaffelse af mindre mængder af skyllevand fra vandværkernes filterskylninger. Faxe Vandforsyning A/S påvirker miljøet indirekte via forbrug af el, vand, materialer og brændstoffer m.v.

Faxe Spildevandscenter A/S påvirker miljøet direkte fra alle fem renseanlæg gennem udledning af rensset spildevand i åer, afsætning af slam, ristegods og sand samt gennem regnbetingede udløb i åer som konsekvens af store regnhændelser.

Faxe Spildevand A/S og Faxe Spildevandscenter A/S påvirker miljøet indirekte via forbrug af el, vand, hjælpestoffer, materialer og brændstoffer m.v.

Faxe Affald A/S påvirker miljøet indirekte via forbrænding af dagrenovation samt forbrug af brændstoffer.

Faxe Forsyning A/S påvirker miljøet indirekte via forbrug af el, vand, hjælpestoffer, materialer og brændstoffer m.v.

Koncernen vurderes samlet set ikke at have nogen væsentlig negativ påvirkning på det eksterne miljø.

Begivenheder efter balancedagen

Der er efter regnskabsårets afslutning ikke indtruffet begivenheder, der væsentligt vil kunne påvirke vurderingen af koncernens finansielle stilling.

Koncern- og årsregnskab 1. januar - 31. december

Resultatopgørelse

Note	t.DKK	Koncern		Modervirksomhed	
		2017	2016	2017	2016
2	Nettoomsætning	123.352	107.613	84	72
	Andre driftsindtægter	4.201	3.153	0	0
	Andre eksterne omkostninger	-51.204	-52.505	-77	-72
	Bruttoresultat	76.349	58.261	7	0
3	Personaleomkostninger	-17.754	-17.702	0	0
4	Af- og nedskrivninger af immaterielle og materielle anlægsaktiver	-27.664	-24.699	0	0
	Resultat før finansielle poster	30.931	15.860	7	0
	Indtægter af kapitalandele i tilknyttede virksomheder	0	0	21.331	10.269
5	Finansielle indtægter	418	483	2	67
6	Finansielle omkostninger	-4.023	-3.617	-9	-4
	Resultat før skat	27.326	12.726	21.331	10.332
7	Skatter	-5.995	-2.395	0	-1
	Årets resultat	21.331	10.331	21.331	10.331
	Reserve for nettoopskrivning efter den indre værdis metode	0	0	21.331	10.269
	Overført resultat	21.331	10.331	0	62
		21.331	10.331	21.331	10.331

Koncern- og årsregnskab 1. januar - 31. december
Balance

Note	t.DKK	Koncern		Modervirksomhed	
		2017	2016	2017	2016
	AKTIVER				
	Anlægsaktiver				
8	Immaterielle anlægsaktiver				
	Software og licenser	2.259	2.917	0	0
	Immaterielle anlægsaktiver under udførelse	582	168	0	0
		<u>2.841</u>	<u>3.085</u>	<u>0</u>	<u>0</u>
9	Materielle anlægsaktiver				
	Grunde og bygninger	49.735	51.401	0	0
	Produktionsanlæg og maskiner	593.724	560.417	0	0
	Andre anlæg, driftsmateriel og inventar	5.935	3.605	0	0
	Materielle aktiver under udførelse	14.263	17.699	0	0
		<u>663.657</u>	<u>633.122</u>	<u>0</u>	<u>0</u>
	Finansielle anlægsaktiver				
10	Kapitalandele i dattervirksomheder	0	0	452.510	430.726
	Kapitalandele i associerede virksomheder	25	25	0	0
		<u>25</u>	<u>25</u>	<u>452.510</u>	<u>430.726</u>
	Anlægsaktiver i alt	<u>666.523</u>	<u>636.232</u>	<u>452.510</u>	<u>430.726</u>
	Omsætningsaktiver				
	Varebeholdninger				
	Varelager	290	455	0	0
		<u>290</u>	<u>455</u>	<u>0</u>	<u>0</u>
	Tilgodehavender				
	Tilgodehavender fra salg og tjenesteydelser	17.756	8.343	0	0
	Tilgodehavender hos tilknyttede virksomheder	0	0	105	1.942
	Tilgodehavender hos associerede virksomheder	25	93	0	0
	Andre tilgodehavender	9.000	9.346	0	3
	Udskudt skatteaktiv	0	0	8	8
	Mellemregning med kunder (underdækning)	1.025	2.237	0	0
		<u>27.806</u>	<u>20.019</u>	<u>113</u>	<u>1.953</u>
	Værdipapirer og kapitalandele	<u>13.531</u>	<u>14.260</u>	<u>13.531</u>	<u>14.260</u>
	Likvide beholdninger	<u>7.583</u>	<u>5.092</u>	<u>361</u>	<u>160</u>
	Omsætningsaktiver i alt	<u>49.210</u>	<u>39.826</u>	<u>14.005</u>	<u>16.373</u>
	AKTIVER I ALT	<u>715.733</u>	<u>676.058</u>	<u>466.515</u>	<u>447.099</u>

Koncern- og årsregnskab 1. januar - 31. december
Balance

Note	t.DKK	Koncern		Modervirksomhed	
		2017	2016	2017	2016
	PASSIVER				
	Egenkapital				
	Selskabskapital	12.000	12.000	12.000	12.000
	Reserve for nettoopskrivning efter den indre værdis metode	0	0	59.074	37.290
	Overført resultat	440.745	418.961	381.671	381.671
11	Egenkapital i alt	452.745	430.961	452.745	430.961
	Hensatte forpligtelser				
12	Hensættelse til udskudt skat	17.924	11.801	0	0
	Hensatte forpligtelser i alt	17.924	11.801	0	0
	Gældsforpligtelser				
13	Langfristede gældsforpligtelser				
	Kommunekredit	195.792	181.129	0	0
	Mellemregning med kunder (overdækning)	1.132	1.698	0	0
	Overdækning tømningssordning	2.784	2.735	0	0
		199.708	185.562	0	0
	Kortfristede gældsforpligtelser				
13	Kortfristet del af langfristede gældsforpligtelser				
	Kreditinstitutter	8.774	7.819	0	0
	Leverandører af varer og tjenesteydelser	5.001	6.318	0	0
	Gæld til tilknyttede virksomheder	14.096	16.151	0	0
	Skyldig sambeskatning	0	924	13.700	16.092
	Anden gæld	0	0	0	0
	Mellemregning med kunder (overdækning)	8.424	8.196	70	46
		9.061	8.326	0	0
		45.356	47.734	13.770	16.138
	Gældsforpligtelser i alt	245.064	233.296	13.770	16.138
	PASSIVER I ALT	715.733	676.058	466.515	447.099

- 1 Anvendt regnskabspraksis
 14 Leje og leasingforpligtelser
 15 Eventualposter
 16 Pantsætninger og sikkerhedsstillelser
 17 Finansielle instrumenter
 18 Nærtstående parter og ejerforhold

Koncern- og årsregnskab 1. januar - 31. december

Egenkapitalopgørelse

t.DKK	Koncern		
	Selskabs- kapital	Overført resultat	I alt
Egenkapital 1. januar 2017	12.000	418.961	430.961
Regulering af sikringsinstrumenter til dagsværdi	0	453	453
Årets resultat	0	21.331	21.331
Egenkapital 31. december 2017	12.000	440.745	452.745

t.DKK	Modervirksomhed			
	Selskabs- kapital	Reserve for netto- opskrivning efter indre værdis metode	Overført resultat	I alt
Egenkapital 1. januar 2017	12.000	37.290	381.671	430.961
Regulering af sikringsinstrumenter til dagsværdi	0	453	0	453
Årets resultat	0	21.331	0	21.331
Egenkapital 31. december 2017	12.000	59.074	381.671	452.745

Der har ikke været ændringer i selskabskapitalen de seneste 5 år.

Koncern- og årsregnskab 1. januar - 31. december

Pengestrømsopgørelse

Note	t.DKK	Koncern	
		2017	2016
	Årets resultat	21.331	10.331
19	Reguleringer	38.696	34.212
20	Ændring i driftskapital	-10.971	-5.426
	Pengestrøm fra primær drift før finansielle poster	49.056	39.117
	Renteindbetalinger og lignende	418	419
	Renteomkostninger og lignende	-4.023	-3.617
	Pengestrøm fra driftsaktivitet	45.451	35.919
	Køb af immaterielle aktiver	-877	-370
	Køb af materielle aktiver	-57.114	-54.818
	Køb af finansielle anlægsaktiver m.v.	0	-25
	Salg af værdipapirer	729	638
	Pengestrøm til investeringsaktivitet	-57.262	-54.575
	Afdrag på langfristede forpligtelser	-7.253	-6.968
	Forøgelse af gældsforpligtelser	21.555	25.848
	Pengestrøm fra finansieringsaktivitet	14.302	18.880
	Årets pengestrøm	2.491	224
	Likvider, primo	5.092	4.868
	Likvider, ultimo	7.583	5.092

Pengestrømsopgørelsen kan ikke direkte udledes af koncernregnskabets øvrige bestanddele.

Koncern- og årsregnskab 1. januar - 31. december

Noter

1 Anvendt regnskabspraksis

Årsrapporten for Faxe Forsyning Holding A/S for 2017 er aflagt i overensstemmelse med årsregnskabslovens bestemmelser for klasse C-virksomheder (mellem).

Årsregnskabet er aflagt efter samme regnskabspraksis som sidste år.

Koncernregnskab

Koncernregnskabet omfatter modervirksomheden Faxe Forsyning Holding A/S og dattervirksomhederne Faxe Spildevand A/S, Faxe Spildevandscenter A/S (dattervirksomhed til Faxe Spildevand A/S), Faxe Vandforsyning A/S, Faxe Affald A/S og Faxe Forsyning A/S. Virksomheder, hvori koncernen besidder mellem 20 % og 50 % af stemmerettighederne og udøver betydelig, men ikke bestemmende indflydelse, betragtes som associerede virksomheder.

Ved konsolideringen foretages eliminering af koncerninterne indtægter og omkostninger, aktiebesiddelser, interne mellemværender og udbytter samt realiserede og urealiserede fortjenester og tab ved transaktioner mellem konsoliderede virksomheder.

Kapitalandele i dattervirksomheder udlignes med den forholdsmæssige andel af dattervirksomheders dagsværdi af nettoaktiver og forpligtelser på anskaffelsestidspunktet

Resultatopgørelse

Nettoomsætning

Nettoomsætning indeholder salg, distribution og behandling af vand, spildevand og affald og faste bidrag samt de tilslutningsbidrag, der er henført til året og indregnes i resultatopgørelsen i takt med levering. Nettoomsætningen indregnes ekskl. moms og afgifter opkrævet på vegne af tredjepart.

Nettoomsætningen reguleres med en eventuel over-/underdækning.

Andre driftsindtægter

Andre driftsindtægter indeholder regnskabsposter af sekundær karakter i forhold til virksomhedernes aktiviteter, herunder fortjeneste ved salg af immaterielle og materielle anlægsaktiver.

Andre eksterne omkostninger

Andre eksterne omkostninger omfatter omkostninger til produktion, distribution, indsamling, salg, reklame, administration, lokaler, tab på debitorer, operationelle leasingomkostninger m.v.

Personaleomkostninger

Personaleomkostninger omfatter løn og gager, inklusive feriepenge og pensioner samt andre omkostninger til social sikring m.v. til selskabets medarbejdere. I personaleomkostninger er fratrukket modtagne godtgørelser fra offentlige myndigheder.

Af- og nedskrivninger

Af- og nedskrivninger indeholder årets af- og nedskrivninger af immaterielle og materielle anlægsaktiver.

Finansielle indtægter og omkostninger

Finansielle indtægter og omkostninger indregnes i resultatopgørelsen med de beløb, der vedrører regnskabsåret. Finansielle poster omfatter renteindtægter og -omkostninger fra banker og tilknyttede virksomheder samt realiserede og urealiserede kursgevinster m.v.

Koncern- og årsregnskab 1. januar - 31. december

Noter

1 Anvendt regnskabspraksis (fortsat)

Resultat af kapitalandele i dattervirksomheder og associerede virksomheder

I modervirksomhedens resultatopgørelse indregnes den forholdsmæssige andel af de enkelte dattervirksomheders resultat efter skat efter fuld eliminering af intern avance/tab.

Skat af årets resultat

Modervirksomheden er omfattet af de danske regler om tvungen sambeskatning af koncernens danske dattervirksomheder. Dattervirksomheder indgår i sambeskatningen fra det tidspunkt, hvor de indgår i konsolideringen i koncernregnskabet og frem til det tidspunkt, hvor de udgår fra konsolideringen.

Modervirksomheden er administrationselskab for sambeskatningen og afregner som følge heraf alle betalinger af selskabsskat med skattemyndighederne.

Den aktuelle danske selskabsskat fordeles ved afregning af sambeskatningsbidrag mellem de sambeskattede virksomheder i forhold til disses skattepligtige indkomster. I tilknytning hertil modtager virksomheder med skattemæssigt underskud sambeskatningsbidrag fra virksomheder, der har kunnet anvende dette underskud til nedsættelse af eget skattemæssigt overskud.

Årets skat, der består af årets aktuelle selskabsskat, årets sambeskatningsbidrag og ændring i udskudt skat indregnes i resultatopgørelsen med den del, der kan henføres til årets resultat, og direkte i egenkapitalen med den del, der kan henføres til posteringer direkte i egenkapitalen.

Balance

Immaterielle anlægsaktiver

Immaterielle anlægsaktiver består af software og licenser. Software og licenser måles til kostpris med fradrag for akkumulerede afskrivninger. Software og licenser afskrives lineært over den forventede brugstid, der er vurderet til 3-5 år.

Fortjeneste og tab ved afhændelse af immaterielle anlægsaktiver opgøres som forskellen mellem salgspris med fradrag af salgsomkostninger og den regnskabsmæssige værdi på salgstidspunktet. Fortjeneste eller tab indregnes i resultatopgørelsen under andre driftsindtægter henholdsvis andre driftsomkostninger.

Materielle anlægsaktiver

Grunde og bygninger, produktionsanlæg og maskiner samt andre anlæg, driftsmateriel og inventar måles til kostpris med fradrag af akkumulerede af- og nedskrivninger.

Afskrivningsgrundlaget er kostpris med fradrag af forventet restværdi efter afsluttet brugstid. Der afskrives ikke på grunde.

Kostprisen omfatter anskaffelsesprisen og omkostninger direkte tilknyttet anskaffelsen indtil det tidspunkt, hvor aktivet er klar til brug. For egne fremstillede aktiver omfatter kostprisen direkte og indirekte omkostninger til materialer, komponenter, underleverandører og løn samt låneomkostninger fra specifik og generel låntagning, der direkte vedrører opførelsen af det enkelte aktiv. Kostprisen på et samlet aktiv opdeles i separate bestanddele, der afskrives hver for sig, hvis brugstiden på de enkelte bestanddele er forskellige.

Der foretages lineære afskrivninger over den forventede brugstid, baseret på følgende vurdering af aktivernes forventede brugstider:

Bygninger	10-50 år
Produktionsanlæg og maskiner	10-100 år
Andre anlæg, driftsmateriel og inventar	3-10 år

Koncern- og årsregnskab 1. januar - 31. december

Noter

1 Anvendt regnskabspraksis (fortsat)

Aktiver med en kostpris på under 13.200 kr. omkostningsføres i anskaffelsesåret.

Fortjeneste og tab ved salg af materielle aktiver opgøres som forskellen mellem salgsprisen med fradrag af salgsomkostninger og den regnskabsmæssige værdi på salgstidspunktet. Fortjeneste eller tab indregnes i resultatopgørelsen under andre driftsindtægter henholdsvis andre driftsomkostninger.

Kapitalandele i dattervirksomheder og associerede virksomheder

Kapitalandele i dattervirksomheder og associerede virksomheder måles efter den indre værdis metode.

Kapitalandele i dattervirksomheder og associerede virksomheder måles til den forholdsmæssige andel af virksomhedernes indre værdi opgjort efter koncernens regnskabspraksis med fradrag eller tillæg af urealiserede koncerninterne avancer og tab og med tillæg eller fradrag af resterende værdi af positiv eller negativ goodwill opgjort efter overtagelsesmetoden.

Kapitalandele i dattervirksomheder og associerede virksomheder med regnskabsmæssig negativ indre værdi måles til 0 DKK, og et eventuelt tilgodehavende hos disse virksomheder nedskrives i det omfang, tilgodehavendet er uerholdeligt. I det omfang modervirksomheden har en retlig eller faktisk forpligtelse til at dække en underbalance, der overstiger tilgodehavendet, indregnes det resterende beløb under hensatte forpligtelser.

Nettoposkrivning af kapitalandele i dattervirksomheder og associerede virksomheder vises som reserve for nettoposkrivning efter den indre værdis metode i egenkapitalen i det omfang, den regnskabsmæssige værdi overstiger kostprisen. Udbytter fra dattervirksomheder, der forventes vedtaget inden godkendelsen af årsrapporten for Faxe Forsyning Holding A/S, bindes ikke på opskrivningsreserven.

Værdiforringelse af aktiver

Den regnskabsmæssige værdi af immaterielle og materielle aktiver samt kapitalandele i dattervirksomheder og associerede virksomheder vurderes årligt for indikationer på værdiforringelse, ud over det som udtrykkes ved afskrivning.

Foreligger der indikationer på værdiforringelse, foretages nedskrivningstest af hvert enkelt aktiv henholdsvis gruppe af aktiver. Der foretages nedskrivning til genindvindingsværdien, hvis denne er lavere end den regnskabsmæssige værdi.

Som genindvindingsværdi anvendes den højeste værdi af nettosalgspris og kapitalværdi. Kapitalværdien opgøres som nutidsværdien af de forventede nettopengestrømme fra anvendelsen af aktivet eller aktivgruppen.

Tilgodehavender

Tilgodehavender måles til amortiseret kostpris.

Der foretages nedskrivning til imødegåelse af tab, hvor der vurderes at være indtruffet en objektiv indikation på, at et tilgodehavende eller en portefølje af tilgodehavender er værdiforringet. Hvis der foreligger en objektiv indikation på, at et individuelt tilgodehavende er værdiforringet, foretages nedskrivning på individuelt niveau.

Tilgodehavender, hvorpå der ikke foreligger en objektiv indikation på værdiforringelse på individuelt niveau, vurderes på porteføljeniveau for objektiv indikation for værdiforringelse. Porteføljerne baseres primært på debitorernes hjemsted og kreditvurdering i overensstemmelse med selskabets og koncernens kreditrisikostyringspolitik.

Nedskrivninger opgøres som forskellen mellem den regnskabsmæssige værdi af tilgodehavender og nutidsværdien af de forventede pengestrømme, herunder realisationsværdi af eventuelle modtagne sikkerhedsstillelser. Som diskonteringsrenten anvendes den effektive rente for det enkelte tilgodehavende eller portefølje.

Koncern- og årsregnskab 1. januar - 31. december

Noter

1 Anvendt regnskabspraksis (fortsat)

Reguleringsmæssig underdækning

Affaldshåndtering

Såfremt de hos forbrugerne opkrævede beløb er mindre end omkostningerne ved de respektive affaldsordninger, indregnes for hver affaldsordning forskellen i balancen som et tilgodehavende i det omfang underdækningen forventes opkrævet.

Vand- og spildevandsforsyning

Såfremt de hos forbrugerne opkrævede beløb for vand- henholdsvis spildevandsaktiviteterne er mindre end de udmeldte økonomiske rammer med fradrag eller tillæg af kendte og godkendte reguleringer, indregnes forskellen i balancen som et tilgodehavende i det omfang underdækningen forventes opkrævet.

Varebeholdninger

Varebeholdninger måles til kostpris efter FIFO-metoden. Er nettorealiseringsværdien lavere end kostprisen, nedskrives til denne lavere værdi.

Kostprisen omfatter anskaffelsespris med tillæg af hjemtagelsesomkostninger.

Periodeafgrænsningsposter

Periodeafgrænsningsposter, indregnet under omsætningsaktiver, omfatter afholdte omkostninger vedrørende efterfølgende regnskabsår.

Likvider

Likvider omfatter likvide beholdninger og kortfristet bankgæld.

Værdipapirer og kapitalandele

Værdipapirer, der består af obligationer, måles til dagsværdi (børskurs) på balancedagen.

Egenkapital

Reserve for nettoopskrivning efter den indre værdis metode

Reserve for nettoopskrivning efter indre værdi omfatter nettoopskrivning af kapitalandele i datter- og associerede virksomheder i forhold til kostpris.

Selskabsskat og udskudt skat

Aktuelle skatteforpligtelser og tilgodehavende aktuel skat indregnes i balancen som beregnet skat af årets skattepligtige indkomst, reguleret for skat af tidligere års skattepligtige indkomster og for betalte acontoskatte.

Udskudt skat måles efter den balanceorienterede gælds metode af alle midlertidige forskelle mellem regnskabsmæssig og skattemæssig værdi af aktiver og forpligtelser.

Udskudt skat måles på grundlag af de skatteregler og skattesatser i de respektive lande, der med balancedagens lovgivning vil være gældende, når den udskudte skat forventes udløst som aktuel skat.

Koncern- og årsregnskab 1. januar - 31. december

Noter

1 Anvendt regnskabspraksis (fortsat)

Gældsforpligtelser

Finansielle gældsforpligtelser indregnes ved lånoptagelse til det modtagne provenu efter fradrag af afholdte transaktionsomkostninger. I efterfølgende perioder måles de finansielle forpligtelser til amortiseret kostpris, svarende til den kapitaliserede værdi ved anvendelse af den effektive rente, så forskellen mellem provenuet og den nominelle værdi indregnes i resultatopgørelsen over låneperioden.

Øvrige gældsforpligtelser måles til nettorealiseringsværdi.

Periodeafgrænsningsposter

Periodeafgrænsningsposter omfatter modtagne betalinger vedrørende indtægter i de efterfølgende år.

Reguleringsmæssig overdækning

Affaldshåndtering

Overstiger de hos forbrugerne opkrævede beløb omkostningerne ved de respektive affaldsordninger, indregnes for hver affaldsordning forskellen i balancen som en gældsforpligtelse.

Vand- og spildevandsforsyning

Såfremt de hos forbrugerne opkrævede beløb for vand- henholdsvis spildevandsaktiviteterne overstiger de økonomiske rammer med fradrag eller tillæg af kendte og godkendte reguleringer, indregnes forskellen i balancen som en gældsforpligtelse.

Afledte finansielle instrumenter

Afledte finansielle instrumenter indregnes første gang i balancen til kostpris og måles efterfølgende til dagsværdi. Positive og negative dagsværdier af afledte finansielle instrumenter indgår i andre tilgodehavender, henholdsvis anden gæld.

Ændringen i dagsværdien af afledte finansielle instrumenter, der er klassificeret som og opfylder kriterierne for sikring af dagsværdien af et indregnet aktiv eller en indregnet forpligtelse, indregnes i resultatopgørelsen sammen med ændringer i dagsværdien af det sikrede aktiv eller den sikrede forpligtelse.

Ændringen i dagsværdien af afledte finansielle instrumenter, der er klassificeret som og opfylder betingelserne for sikring af fremtidige pengestrømme, indregnes i andre tilgodehavender eller anden gæld og i egenkapitalen. Resultater den fremtidige transaktion i indregning af aktiver eller forpligtelser, overføres beløb, som tidligere er indregnet under egenkapitalen, til kostprisen for henholdsvis aktivet eller forpligtelsen. Resultater den fremtidige transaktion i indtægter eller omkostninger, overføres beløb, som er indregnet i egenkapitalen, til resultatopgørelsen i den periode, hvor det sikrede påvirker resultatopgørelsen.

For afledte finansielle instrumenter, som ikke opfylder betingelserne for behandling som sikringsinstrumenter, indregnes ændringer i dagsværdi løbende i resultatopgørelsen.

Pengestrømsopgørelse

Pengestrømsopgørelsen viser koncernens pengestrømme fordelt på drifts-, investerings- og finansieringsaktivitet for året, årets forskydning i likvider og koncernens likvider ved årets begyndelse og slutning.

Der er ikke udarbejdet pengestrømsopgørelse for moderselskabet, idet moderselskabets pengestrømme er indeholdt i pengestrømsopgørelsen for koncernen.

Koncern- og årsregnskab 1. januar - 31. december

Noter

1 Anvendt regnskabspraksis (fortsat)

Pengestrøm fra driftsaktivitet

Pengestrømme fra driftsaktivitet opgøres som koncernens andel af resultatet reguleret for ikke-kontante driftsposter, ændring i driftskapital og betalt selskabsskat.

Pengestrøm fra investeringsaktivitet

Pengestrømme fra investeringsaktivitet omfatter betaling i forbindelse med køb og salg af virksomheder og aktiviteter samt køb og salg af immaterielle, materielle og finansielle aktiver.

Pengestrøm fra finansieringsaktivitet

Pengestrømme fra finansieringsaktivitet omfatter ændringer i størrelse eller sammensætning af koncernens aktiekapital og omkostninger forbundet hermed samt optagelse af lån, afdrag på rentebærende gæld og betaling af udbytte til selskabsdeltagere.

Likvider

Likvider omfatter likvide beholdninger og kortfristede værdipapirer med en løbetid under 3 måneder, og som uden hindring kan omsættes til likvide beholdninger, og hvorpå der kun er ubetydelige risici for værdiændringer.

t.DKK	Koncern		Modervirksomhed	
	2017	2016	2017	2016
2 Nettoomsætning				
Omsætning	124.782	111.653	84	72
Over-/underdækning	-1.381	-3.980	0	0
Over-/underdækning tømningssordning	-49	-60	0	0
Nettoomsætning i alt	123.352	107.613	84	72
3 Personaleomkostninger				
Lønninger	18.297	18.344	0	0
Pensioner	2.143	2.125	0	0
Andre omkostninger til social sikring	311	292	0	0
Heraf overført til anlægsaktiver	-2.997	-3.059	0	0
	17.754	17.702	0	0
Heraf udgør vederlag til direktion og bestyrelse	1.318	1.365	0	0
Gennemsnitligt antal beskæftigede medarbejdere	35	35	0	0

Koncern- og årsregnskab 1. januar - 31. december
Noter

t.DKK	Koncern		Modervirksomhed	
	2017	2016	2017	2016
4 Af- og nedskrivninger af immaterielle og materielle anlægsaktiver				
Afskrivninger immaterielle anlægsaktiver	953	894	0	0
Afskrivninger materielle anlægsaktiver	26.711	23.805	0	0
	27.664	24.699	0	0
5 Finansielle indtægter				
Andre finansielle indtægter	418	419	2	3
Kursreguleringer	0	64	0	64
	418	483	2	67
6 Finansielle omkostninger				
Finansielle omkostninger tilknyttede virksomheder	0	431	0	0
Andre finansielle omkostninger	4.023	3.186	-9	4
	4.023	3.617	-9	4
7 Skat af årets resultat				
Årets udskudte skat	-345	2.782	0	0
Regulering af skat vedrørende tidligere år	0	2	0	0
Årets regulering af udskudt skat	6.340	0	0	0
Ændring af skattesats	0	-389	0	1
	5.995	2.395	0	1
8 Immaterielle anlægsaktiver				
t.DKK	Koncern			
	Software og licenser	Immaterielle anlægsaktiver under udførsel	I alt	
Kostpris 1. januar 2017	6.876	168	7.044	
Tilgang i årets løb	295	414	709	
Afgang i årets løb	0	0	0	
Overførsler i årets løb	0	0	0	
Kostpris 31. december 2017	7.171	582	7.753	
Ned- og afskrivninger 1. januar 2017	3.959	0	3.959	
Årets afskrivninger	953	0	953	
Tilbageførte afskrivninger på årets afgang	0	0	0	
Ned- og afskrivninger 31. december 2017	4.912	0	4.912	
Regnskabsmæssig værdi 31. december 2017	2.259	582	2.841	

Koncern- og årsregnskab 1. januar - 31. december
Noter
9 Materielle anlægsaktiver

t.DKK	Koncern				I alt
	Grunde og bygninger	Produktions-anlæg og maskiner	Andre anlæg, driftsmateriel og inventar	Materielle aktiver under udførelse	
Kostpris 1. januar 2017	68.734	717.246	24.151	17.699	827.830
Tilgang i årets løb	144	814	827	55.461	57.246
Afgang i årets løb	0	0	-189	0	-189
Overførsler i årets løb	306	56.285	2.306	-58.897	0
Kostpris 31. december 2017	69.184	774.345	27.095	14.263	884.887
Ned- og afskrivninger 1. januar 2017	17.333	156.829	20.546	0	194.708
Årets afskrivninger	2.116	23.792	803	0	26.711
Tilbageførte ned- og afskrivninger på afhændede aktiver	0	0	-189	0	-189
Ned- og afskrivninger 31. december 2017	19.449	180.621	21.160	0	221.230
Regnskabsmæssig værdi 31. december 2017	49.735	593.724	5.935	14.263	663.657

t.DKK	Modervirksomhed	
	2017	2016
10 Kapitalandele i tilknyttede virksomheder		
Kostpris 1. januar	393.436	393.436
Kostpris 31. december	393.436	393.436
Værdireguleringer 1. januar	37.290	27.516
Årets resultat	21.331	10.269
Årets regulering af sikringsinstrumenter til dagsværdi	453	-495
Værdireguleringer 31. december	59.074	37.290
Regnskabsmæssig værdi 31. december	452.510	430.726

Koncern

Kapitalandele i tilknyttede virksomheder specificerer sig således:

Navn	Hjemsted	Stemme- og ejerandel	Egenkapital	Årets resultat
Faxe Spildevand A/S	Haslev	100 %	419.334	19.040
Faxe Vandforsyning A/S	Haslev	100 %	29.337	2.238
Faxe Forsyning A/S	Haslev	100 %	1.654	53
Faxe Affald A/S	Haslev	100 %	2.184	0
			452.509	21.331

Koncern- og årsregnskab 1. januar - 31. december

Noter

11 Egenkapital

Selskabskapitalen består 12.000 aktier á nominelt t.kr. 1.000. Ingen aktier er tillagt særlige rettigheder.

t.DKK	Koncern		Modervirksomhed	
	2017	2016	2017	2016
12 Hensættelse til udskudt skat				
Udskudt skat 1. januar	11.801	9.479	0	0
Indregnet i resultatopgørelsen i regnskabsåret	5.995	2.395	0	0
Indregnet direkte på egenkapitalen i regnskabsåret	128	-73	0	0
Hensættelse til udskudt skat 31. december	17.924	11.801	0	0

13 Langfristede gældsforpligtelser

t.DKK	Koncern			
	Gæld i alt 31/12 2017	Afdrag næste år	Langfristet andel	Restgæld efter 5 år
Kommunekredit	204.000	8.774	195.792	161.221
Mellemregning med kunder (overdækning)	10.758	9.061	1.132	0
Tømningsordningen (overdækning)	2.784	0	2.784	0
	217.542	17.835	199.708	161.221

t.DKK	Koncern		Modervirksomhed	
	2017	2016	2017	2016
14 Leje og leasingforpligtelser				
Leasingforpligtelser fra operationel leasing				
Samlede fremtidige leasingydelse:				
Inden for et år	141	169	0	0
Mellem 1 og 5 år	137	278	0	0
	278	447	0	0

15 Eventualposter m.v.

Eventualaktiver

Koncernen har pr. 31. december 2017 akkumuleret underdækninger på i alt 13.368 t.kr., der ikke er indregnet i balancen. Underdækningen er ikke indregnet i balancen, da koncernen ikke har planlagt at udnytte retten til at opkræve denne del af underdækningen hos forbrugerne.

Andre eventualforpligtelser

Faxe Forsyning Holding A/S-koncernens eventualforpligtelser omfatter endvidere de for branchen sædvanlige miljøforpligtelser og forpligtelser vedrørende indgåede entrepriseaftaler.

Moderselskabet er sambeskattet med de danske datterselskaber. Som administrationselskab hæfter selskabet ubegrænset og solidarisk med datterselskaberne for danske selskabsskatter inden for sambeskatningskredsen. De sambeskattede selskabers samlede kendte nettoforpligtelse på skyldige selskabsskatter m.v. udgør 143 t.kr. pr. 31. december 2017. Eventuelle senere korrektioner af sambeskatningsindkomsten m.v. vil kunne medføre, at selskabernes hæftelse udgør et større beløb.

Koncern- og årsregnskab 1. januar - 31. december

Noter

15 Eventualposter m.v. (fortsat)

Andre økonomiske forpligtelser

Leje- og leasingforpligtelser:

t.DKK	Koncern	
	2017	2016
Leje- og leasingforpligtelser	278	447

Leasingforpligtelser fra operationel leasing forfalder indenfor 5 år opgjort til nominal resterende ydelse.

16 Pantsætninger og sikkerhedsstillelser

Koncernen og moderselskabet har ingen pantsætninger og sikkerhedsstillelser pr. 31. december 2017.

17 Finansielle instrumenter

Forventede fremtidige transaktioner

Selskabet afdækker forventede renterisici ved hjælp af renteswaps, hvorved variable rentebetalinger omlægges til faste rentebetalinger. De sikrede pengestrømme forventes realiseret og vil påvirke resultatet over renteswappens restløbetid.

t.DKK	Beregningsmæssig hovedstol/restgæld		Værdiregulering indregnet på egenkapitalen	
	2017	2016	2017	2016
Renteswaps	23.420	24.675	-3.477	-4.057
	23.420	24.675	-3.477	-4.057

18 Nærtstående parter og ejerforhold

Transaktioner

Der har ikke i årets løb bortset fra koncerninterne transaktioner og normalt ledelsesvederlag været gennemført transaktioner med bestyrelse, direktion, ledende medarbejdere, væsentlige aktionærer, tilknyttede virksomheder eller andre nærtstående parter.

Ejerforhold

Følgende kapitalejere er noteret i selskabets ejerbog som ejende minimum 5% af stemmerne eller minimum 5% af selskabskapitalen.

Faxe Kommune
Frederiksgade 9
4690 Haslev

Koncern- og årsregnskab 1. januar - 31. december

Noter

		Koncern	
		2017	2016
t.DKK			
19	Pengestrømsopgørelse - reguleringer		
	Finansielle indtægter	-418	-483
	Finansielle omkostninger	4.023	3.617
	Af- og nedskrivninger	25.701	24.699
	Gevinst/tab på afhændede anlægsaktiver	1.963	0
	Over-/underdækning indregnet i nettoomsætningen	1.430	4.040
	Skat af årets resultat	5.995	2.395
	Andre reguleringer	2	-56
		<u>38.696</u>	<u>34.212</u>
20	Pengestrømsopgørelse - ændring i driftskapital		
	Ændring i varebeholdninger	165	-99
	Ændring i tilgodehavender	-9.001	-2.903
	Ændring i leverandører og anden gæld	-2.588	-1.929
	Regulering af sikringsinstrumenter til dagsværdi	453	-495
		<u>-10.971</u>	<u>-5.426</u>