

# Anleitung zum Sortieren



# Inhalt

- 3 Lebensmittelabfälle
- 4 Restmüll
- 5 Weich-/Hartplastik
- 6 Lebensmittel- und Getränkekartons
- 7 Metall
- 8 Glas
- 9 Papier und kleinere Kartons
- 10 Sperrmüll
- 11 Gefährlicher Abfall
- 13 So verwenden Sie die Umweltbox
- 14 Was mache ich, wenn ...
- 15 Was passiert mit dem Abfall?
- 16 Zufahrt und Abstellplatz
- 17 Wertstoffhof
- 17 Selbstbedienung
- 18 Brauchen Sie Hilfe?

## Wissenswertes zum **Recycling**



**51 %**

So viel Haushaltsmüll wurde im Jahr 2021 in der Gemeinde Faxø recycelt. **2017 waren es nur 30 %.**

Es macht Sinn, Metall zu recyceln. Der CO<sub>2</sub>-Verbrauch ist nämlich bei der Herstellung einer Dose aus Neumetall



**11-MAL SO HOCH** als bei recyceltem Metall.



Wenn wir Glas recyceln und dadurch die Produktion von neuem Glas ersetzen, reduzieren sich die CO<sub>2</sub>-Emissionen um **400 KG CO<sub>2</sub> PRO TONNE GLAS.**

Pro **1 KG PLASTIKMÜLL**

sparen wir **14 Tage lang so viel Energie ein, wie es dem Standby-Verbrauch eines durchschnittlichen Haushalts für alle Elektrogeräte entspricht.**



**60 %**

So viel Haushaltsmüll wird die Gemeinde Faxø im Jahr 2030 recyceln.







# Lebensmittel- abfälle



## Denken Sie an den Beutel

Lebensmittelabfälle müssen in dem dafür vorgesehenen Beutel entsorgt werden. Befestigen Sie den Beutel am Griff der Mülltonne und der Müllwerker stellt Ihnen neue Beutel zur Verfügung.

## Ja, gerne


- ✓ Schnittblumen
- ✓ Alle Essensreste
- ✓ Brot, Reis und Nudeln
- ✓ Fett, Soße und Speise- und Frittieröl
- ✓ Fisch und Schalentiere
- ✓ Obst und Gemüse
- ✓ Kaffeefilter und Teebeutel aus Papier (mit Inhalt)
- ✓ Fleisch und Knochen
- ✓ Fallobst (kleine Mengen)
- ✓ Käse
- ✓ Joghurt, Milch, Skyr und Schmand
- ✓ Eierschalen

## Nein danke

- × Zigarettenstummel, Schnupftabak und Kaugummi  
**Restmüll**
- × Lebensmittelverpackungen  
**Plastik oder Restmüll**
- × Katzenstreu und Beutel mit Hundekot  
**Restmüll**
- × Topfpflanzen und Gartenabfälle  
**Wertstoffhof**
- × Servietten  
**Restmüll**

## Vermeiden Sie Maden

- 1** Vermeiden Sie, den Beutel zu voll zu machen – und denken Sie daran, einen Knoten zu machen!
- 2** Drücken Sie die Luft aus dem Beutel, bevor Sie den Knoten binden.
- 3** Legen Sie den Beutel vorsichtig in den Behälter, damit der Beutel nicht kaputtgeht.



# Restmüll



## ... Und dann ist da noch der Rest

Restmüll ist das, was übrig bleibt, nachdem Sie alles in Recycling, Sondermüll und Elektronik sortiert haben.

### Ja, gerne

- ✓ Asche (abgekühlt und verpackt)
- ✓ Zigarettenstummel, Schnupftabak und Kaugummi
- ✓ Tiermist und Einstreu von Kleintieren (kleinere Mengen)
- ✓ Sehr verschmutzte Verpackungen
- ✓ Einweghandschuhe und -tücher
- ✓ Hygieneabfälle, z. B. Gesichtsmasken, Windeln, Binden und Wattestäbchen
- ✓ Pizzakartons
- ✓ Schmutziges oder nasses Papier, Pappe und Kunststoff
- ✓ Staubsaugerbeutel (in einem geschlossenen Beutel)

### Nein danke

- × Abfall, der recycelt werden kann
- × Batterien  
**Auf dem Deckel der Mülltonne, in der Umweltbox oder beim Wertstoffhof**
- × Elektronik  
**Umweltbox oder Wertstoffhof**
- × Glühbirnen  
**Umweltbox oder Wertstoffhof**
- × Gefährliche Abfälle und Chemikalien  
**Umweltbox oder Wertstoffhof**
- × Styropor  
**Sperrmüll oder Wertstoffhof**
- × Arzneimittel  
**Apotheke**

### Restmüll immer in einem Beutel entsorgen

Achten Sie darauf, staubigen Abfall und Hygieneabfälle zu verpacken.





# Weich-/ Hartplastik



## Kunststoff und Lebensmittel- und Getränkekartons zusammen

Kunststoffe und Lebensmittel-  
und Getränkekartons werden  
in der Sortieranlage noch-  
mals sortiert und ge-  
trennt recycelt.

## Ja, gerne

- ✓ Kunststoffverpackungen, z. B. von Lebensmitteln
- ✓ Kunststofffolie und Luftpolsterfolie
- ✓ Plastikspielzeug (ohne Elektronikteile)
- ✓ Deckel, Eimer, Flaschen, Beutel und Eimer aus Kunststoff
- ✓ Leere Kunststoffverpackungen, z. B. von Shampoo und Spülmittel mit diesem Etikett



Drücken Sie den  
Kunststoff fest  
zusammen. Dann ist  
mehr Platz in der  
Mülltonne.

## Nein danke

- × Verpackungen von Chemikalien mit diesen Gefahrenetiketten



## Umweltbox oder Wertstoffhof

- × Styropor  
**Sperrmüll oder Wertstoffhof**
- × Gummistiefel, Regenbekleidung, Planschbecken und Gartenschläuche  
**Wertstoffhof**
- × Kunststoff, z. B. Bonbon- und Chipstüten  
**Restmüll**
- × Rührschüsseln und andere Teile aus Melamin  
**Wertstoffhof oder Restmüll**
- × Kunststoff mit Elektronik  
**Sperrmüll oder Wertstoffhof**
- × Tüten mit Metallinnenseite, z. B. von Chips, Kaffee und Tiefkühlkost  
**Restmüll**



# Lebensmittel- und Getränkekartons



## Leeren Sie die Verpackung

Entfernen Sie den Deckel, kratzen Sie aus und leeren Sie Plastikverpackungen und Lebensmittel- und Getränkekartons. Sie müssen kein Wasser und keine Seife verwenden.



## Ja, gerne

- ✓ Getränkekartons z. B. von Milch, Fruchtsaft, Kakao und Saft
- ✓ Lebensmittelkartons, z. B. von gehackten Tomaten, Suppen, Kichererbsen und Tiefkühl-Eiscreme
- ✓ Limonadenbecher und Trinkbecher ohne Deckel, z. B. vom Imbissstand
- ✓ Becher von Joghurt und Schmand

## Nein danke

- × Tüten aus verschiedenen Materialien für Lebensmittel, z. B. von Kaffee oder Chips  
**Restmüll**
- × Pappgeschirr und kunststoffbeschichtete Pappe  
**Restmüll**
- × Pizzakartons  
**Restmüll**

## Lebensmittel- und Getränkekartons zusammenfalten

Lebensmittel- und Getränkekartons nehmen viel Platz ein. Falten Sie sie und drücken Sie die Luft heraus, damit sie weniger Platz brauchen, bevor Sie sie in die Mülltonne geben. Denken Sie immer daran, den Karton zu leeren, bevor Sie ihn in die Mülltonne geben.



# Metall



## Nur kleine Metallteile

Legen Sie nur kleinere Altmetallteile in den Container, da größere Gegenstände stecken bleiben können.

## Ja, gerne

- ✓ Aluschalen
- ✓ Töpfe und Pfannen
- ✓ Kapseln von Flaschen
- ✓ Konservendosen
- ✓ Metalldeckel
- ✓ Alufolie
- ✓ Bier- und Getränkedosen ohne Pfand

## Nein danke

- × Gas- und Druckzylinder  
**Wertstoffhof**
- × Arzneimittelverpackungen (z. B. leere Blisterpackungen)  
**Restmüll**
- × Metallverpackungen von Farben/Chemikalien  
**Umweltbox oder Wertstoffhof**
- × Metall mit Elektronikteilen  
**Umweltbox oder Wertstoffhof**
- × Spraydosen  
**Umweltbox oder Wertstoffhof**
- × Große Elektronikteile  
**Sperrmüll oder Wertstoffhof**

## Ohne Inhalt

Lebensmittelverpackungen müssen entleert oder ausgekratzt werden. Sie brauchen sie nicht auszuspülen. Wer Maden und Geruchsbelästigungen vermeiden möchte, kann das Metall leicht abspülen.





# Glas



## Vermeiden Sie Keramik, Porzellan und ofenfestes Glas

Keramik, Porzellan, Steingut und ofenfestes Glas müssen beim Wertstoffhof abgegeben werden. Schon kleine Mengen können die Sortierung verunreinigen und das Recycling erschweren.

## Ja, gerne

- ✓ Trinkgläser (nicht aus Kristall)
- ✓ Glasverpackungen
- ✓ Glasflaschen
- ✓ Marmeladengläser
- ✓ Weinflaschen

## Nein danke

- × Glühbirnen, Leuchtstoffröhren und andere Lichtquellen  
**Umweltbox oder Wertstoffhof**
- × Zerbrochenes Fensterglas  
**Wertstoffhof**
- × Hartglas, z. B. ofenfestes Glasgeschirr  
**Wertstoffhof**
- × Keramik, Steinzeug und Porzellan  
**Sperrmüll oder Wertstoffhof**
- × Tonkrüge und Steingut  
**Sperrmüll oder Wertstoffhof**
- × Spiegel  
**Wertstoffhof**

## Ohne Inhalt

Glasverpackungen müssen leer und ohne Deckel sein. Kunststoff- und Metalldeckel können in Kunststoff oder Metall sortiert werden. Sie brauchen das Glas nicht zu spülen und zu reinigen.



# Papier und kleinere Kartons



## Nur sauberes und trockenes Papier und kleinere Kartons

Papier und Kartons müssen sauber und trocken sein, da verschmutztes oder nasses Material das Recycling beeinträchtigen kann. Daher müssen zum Beispiel Pizzakartons immer im Restmüll entsorgt werden.



## Ja, gerne


- ✓ Zeitungen und Prospekte
- ✓ Wellpappe
- ✓ Kartonverpackungen, z. B. von Zahnpasta und Frühstücksprodukten
- ✓ Büro- und Druckerpapier
- ✓ Briefumschläge mit und ohne Plastikfenster
- ✓ Zeitschriften und Comichefte
- ✓ Küchen- und Toilettenpapierrollen
- ✓ Schuhkartons ohne Inhalt
- ✓ Eierschachteln

## Nein danke

- × Bücher **Wertstoffhof**
- × Styropor **Sperrmüll oder Wertstoffhof**
- × Geschenkpapier und Geschenkband **Restmüll**
- × Milch- und Saftkartons **Lebensmittel- und Getränkekartons**
- × Geschirr aus Pappe **Restmüll**
- × Pizzakartons **Restmüll**
- × Säcke für Mehl und Grieß **Restmüll**
- × Nasses und/oder schmutziges Papier **Restmüll**

## Nur Kartons in der Größe von A4-Papier

Falten Sie den Karton zusammen, damit er weniger Platz einnimmt und beim Leeren nicht hängen bleibt. Größere Kartonagen können Sie beim Sperrmüll oder Wertstoffhof entsorgen.



# Sperrmüll

## Lagerung von Sperrmüll

Sperrmüll muss auf dem eigenen Grundstück gelagert werden – möglichst nah an der Straße. Fußgänger auf dem Bürgersteig dürfen nicht beeinträchtigt werden.

Siehe auch Regeln zur Lagerung von Sperrmüll in der Hausmüllverordnung.



## Ja, gerne

- ✓ Styropor
- ✓ Haushaltsgeräte wie Herde, Kühlschränke und Waschmaschinen
- ✓ Eisen und Metall, z. B. Fahrradrahmen, Töpfe, Pfannen und Metallverpackungen
- ✓ Keramik und Porzellan
- ✓ Möbel, z. B. Gartenmöbel und Sofas
- ✓ Paletten
- ✓ Plastikfolien (müssen in einem transparenten Sack gesammelt werden)
- ✓ Große Elektronikteile wie Fernseher, Computer und elektronisches Spielzeug
- ✓ Große Kartonagen (müssen gebündelt und verschnürt werden)
- ✓ Teppiche
- ✓ Beschädigte Textilien

## Nein danke

- × Bauschutt, z. B. Türen, Fenster, imprägniertes Holz und Dachziegel  
**Wertstoffhof**
- × PVC, z. B. Badetiere, Dachrinnen und Gummistiefel  
**Wertstoffhof**
- × Sanitärinstallationen, z. B. Toilettenschüsseln, Zisternen und Waschbecken  
**Wertstoffhof**
- × Leicht entflammable Materialien, z. B. Ordner ohne Inhalt, Vlies, Glasfaser und CDs/DVDs ohne Hülle  
**Wertstoffhof**

## Maximal 8 Teile

Sie können maximal 8 Teile abholen lassen. Ein Teil entspricht beispielsweise einem Möbelstück, einem Sack oder einem Bündel Kartonagen.





# Gefährlicher Abfall



## So entsorgen Sie gefährlichen Abfall

Nutzen Sie die Umweltbox für gefährlichen Abfall. Sie können diesen auch beim Wertstoffhof abgeben. Batterien können sowohl in die Umweltbox als auch auf den Deckel der größeren Mülltonnen gelegt werden.

Die Umweltbox inkl. Inhalt darf maximal 4 kg wiegen

## Ja, gerne

✓ Abfälle mit diesen Gefahrenkennzeichen



✓ Energiesparlampen und quecksilberhaltige Abfälle

✓ Feuerzeuge

✓ Farben, Druckerfarben, Klebstoffe und Harze

✓ Nagellack und Nagellackentferner

✓ Öl-, Fett- und Benzinprodukte

✓ Pestizide und Herbizide

✓ Kleine Elektronikteile, z. B. Fahrradbeleuchtung

✓ Spraydosen, z. B. Haarspray

✓ Terpentin und Aceton

✓ Wasch- und Reinigungsmittel

## Nein danke

× Abfälle mit diesen Gefahrenkennzeichen



### Wertstoffhof

× Feuerwerkskörper und Schießpulver

### Wertstoffhof

× Glasscherben

### Wertstoffhof

× Messer und scharfe Gegenstände

### Wertstoffhof

× Medikamentenreste, Kanülen etc.

### Apotheke

× Druckflaschen, z. B. Gaskartuschen für Grills

### Wertstoffhof

× Waffen und Munition

### Polizei

## ACHTUNG:

Alle gefährlichen Abfälle müssen dicht verpackt entsorgt werden.

## Abholung

Sie haben die Möglichkeit, alle 4 Wochen eine Abholung der Umweltbox und des Sperrmülls zu bestellen. Stellen Sie diese am Vortag und spätestens um 05.00 Uhr am Tag der Abholung bereit.



# Wie man eine Abholung der Umweltbox und des Sperrmülls bestellt

- 1 Gehen Sie zu „Mein Abfall“ auf [faxeforsyning.dk](http://faxeforsyning.dk).
- 2 Geben Sie Ihre Adresse ein.
- 3 Wählen Sie „Abholung von Sperrmüll/ Sondermüll – Umweltbox bestellen“ und klicken Sie auf „Bestellen“.
- 4 Wählen Sie die Abfallwirtschaft.
- 5 Klicken Sie auf den nächstmöglichen Termin.
- 6 Kreuzen Sie die Abfallart an, die Sie abholen lassen möchten.
- 7 Geben Sie Ihre Kontaktdaten ein.
- 8 Bestätigen Sie, dass Ihre Angaben korrekt sind.

## Denken Sie daran, dass es sich um gefährlichen Abfall handelt

Sondermüll muss immer aufrecht in der Umweltbox stehen. Sie sind dafür verantwortlich, dass die gefährlichen Abfälle richtig sortiert werden.

A close-up photograph of a person's hand placing a pink spray bottle into a red recycling bin. The bin is lined with a red plastic bag and contains other items like a yellow container and a red bottle. The background is slightly blurred, showing a window and a wall.

## So verwenden Sie die Umweltbox

- ✓ Die Box darf maximal 4 kg wiegen – inklusive Box.
- ✓ Der Abfall sollte möglichst originalverpackt sein.
- ✓ Wenn Sie die Originalverpackung nicht mehr haben, bringen Sie einen Aufkleber an, der deutlich zeigt, um welche Art von Abfall es sich handelt.
- ✓ Legen Sie Glühbirnen in einen durchsichtigen 4-Liter-Beutel – denken Sie daran, den Beutel mit einem Knoten zu verschließen.
- ✓ Deckel auf Flaschen, Dosen und Eimer schrauben und in die Box legen.
- ✓ Der Deckel der Umweltbox muss dicht verschlossen sein.

### **Packen Sie die Umweltbox sicher**

Denken Sie beim Packen Ihrer Umweltbox an den Müllwerker. Nach der Abholung werden die Abfälle von Hand sortiert und zur Entsorgung an zugelassene Betriebe weitergeleitet.



# Was mache ich, wenn ...



“

## ich während kurzer Zeit mehr Restmüll habe

Wenn Sie gelegentlich zusätzlichen Restmüll entsorgen müssen, haben Sie drei Möglichkeiten. Sie können einen zusätzlichen Müllsack, eine Abholkarte oder eine zusätzliche Entleerung kaufen. Sie können weitere Informationen auf unserer Website lesen.

“

## ich mehr Platz für meinen Abfall brauche

Sollten Sie dauerhaft mehr Biomüll und Restmüll haben, können Sie eine zusätzliche Mülltonne bestellen. Der Preis hängt von der Größe der Mülltonne ab. Die Preise entnehmen Sie unserer Preisliste auf der Website.

“

## meine Mülltonne schmutzig geworden ist

Sie sind für die Reinigung der Mülltonnen verantwortlich, wenn diese verschmutzt sind. Sie können diese mit Wasser und Seife reinigen. Weitere Reinigungstipps finden Sie auf unserer Website.

“

## mein Abfall nicht abgeholt wird?

Wenn Ihr Abfall nicht wie geplant abgeholt wurde, können Sie dies über „Mein Abfall“ auf unserer Website melden oder unter Tel.: 70 26 02 07 oder E-Mail: [post@faxeforsyning.dk](mailto:post@faxeforsyning.dk).

“

## ich grüne Beutel für Biomüll benötige?

Binden Sie einen der letzten grünen Beutel an den Griff Ihrer Biomüll- und Restmülltonne und der Müllwerker stellt Ihnen bei der nächsten Entleerung neue Beutel bereit.

Sie können neue Beutel auch bei Faxe Forsyning an der Adresse Jens Chr. Skous Vej 1 in Haslev abholen.

# Was passiert mit dem Abfall?



## Glas

Verpackungsgläser, Scherben und Flaschen werden farblich sortiert an eine Glashütte geschickt, die sie einschmilzt und neue Flaschen und Gläser daraus herstellt. Glas kann immer wieder recycelt werden.



## Metall

Metall wird sortenrein sortiert und zum Recycling verkauft. Das Metall wird eingeschmolzen, um es zum Beispiel für neue Dosen oder Fahrräder zu verwenden. Etiketten auf der Außenseite und Plastik auf der Innenseite der Dosen werden dabei entfernt.



## Lebensmittelabfälle

Nachdem Sie Ihre Lebensmittelreste sortiert haben, holen wir sie ab und fahren sie zu Affald-Plus. Hier werden Beutel und andere Verunreinigungen aussortiert. Die Lebensmittelabfälle werden dann in eine flüssige Masse (Zellstoff) umgewandelt, die kompostiert wird. Nach einigen Wochen werden Ihre Lebensmittelabfälle in Biogas und Dünger umgewandelt.



## Kunststoffe und Lebensmittel- und Getränkekartons

Kunststoffe und Lebensmittel- und Getränkekartons werden zu großen Ballen gepresst und zu einem Werk geschickt, wo sie nach Sorten sortiert werden. Kunststoff wird zu Granulat (kleinen Kugeln) geschmolzen, das als Rohstoff weiterverkauft und für neue Produkte verwendet werden kann. Kunststoff wird aus Öl hergestellt und wir sparen daher Öl, wenn wir den Kunststoff recyceln.



## Papier und kleinere Kartonagen

Papier und kleinere Kartonagen werden zu einer Fabrik gebracht, wo sie in Wasser aufgelöst werden. Die Masse wird zu neuem Papier oder Karton verarbeitet, z. B. Eierkartons, Toilettenpapier oder Zeitungen.

Das Recycling der Materialien erfordert weitaus weniger Wasser und Energie als die Herstellung von neuem Papier und Karton.

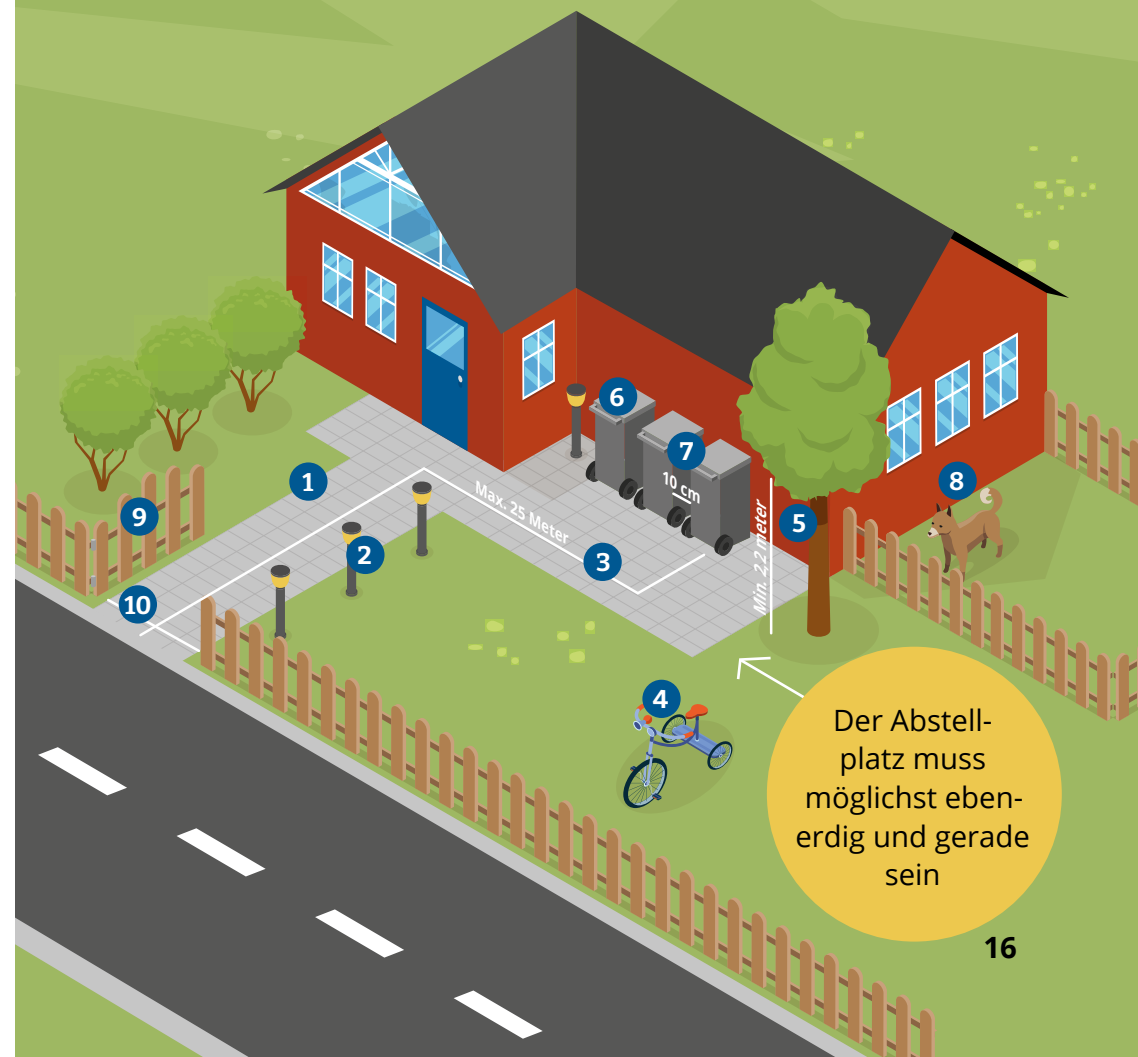


# Zufahrt und Abstellplatz

- 1 Der Untergrund muss fest sein – entweder Fliesen, Beton oder Asphalt
- 2 Der Bereich um den Abstellplatz und die Zufahrt müssen bei Dunkelheit beleuchtet sein
- 3 Die Mülltonnen dürfen nicht weiter als 25 Meter von der Grundstücksgrenze entfernt sein
- 4 Die Zufahrt muss frei von Fahrrädern, Kinderwagen und dergleichen sein
- 5 Die Höhe an der Zufahrt und an den Mülltonnen muss mindestens 2,2 m betragen.
- 6 Die Mülltonnen müssen mit dem Griff nach außen stehen, damit der Müllwerker sie ohne Wenden nehmen kann
- 7 Zwischen den Mülltonnen muss ein Mindestabstand von 10 cm eingehalten werden
- 8 Während der Müllabfuhr dürfen sich keine unangeleiteten Hunde auf dem Grundstück aufhalten. Der Hund darf den Müllwerker nicht belästigen
- 9 Ihr Gartentor oder Gartentürchen muss offen stehen bleiben
- 10 Die Zufahrt muss so breit sein, dass der Müllwerker problemlos mit der Mülltonne durchfahren kann

Die Zufahrt zur Mülltonne muss ohne Treppen und Stufen sein

Das Gefälle von der Grundstücksgrenze zum Abstellplatz darf 10 % nicht überschreiten.





# Wertstoffhof



## Gartenabfalldeponie in Faxe

Præstøvej 105A, Tystrup,  
4640 Faxe  
(24 Stunden geöffnet)

## Gartenabfalldeponie in Karise

Dalbyvej 6,  
4653 Karise  
(24 Stunden geöffnet)

## Wertstoffhof Haslev

Norgesgade 2B,  
4690 Haslev

## Gartenabfalldeponie in Haslev

Norgesgade 6-8,  
4690 Haslev  
(24 Stunden geöffnet)

## Wertstoffhof Rønnede

Industrivej 22,  
4683 Rønnede

## Gartenabfalldeponie in Rønnede

Industrivej 22,  
4683 Rønnede



Lesen Sie mehr auf  
[www.faxeforsyning.dk](http://www.faxeforsyning.dk)

## Selbstbedienung

**Gehen Sie zu „Mein Abfall“ auf der Website von Faxe Forsyning.**

### Hier können Sie:

- Eine fehlende Leerung melden
- Sich einen Überblick verschaffen, wann Ihre Mülltonnen geleert werden
- Eine neue oder zusätzliche Mülltonne bestellen
- Abholung von Sperrmüll und Sonderabfällen bestellen
- Sich einen Überblick über das Abfallsystem an Ihrer Adresse verschaffen
- Sich für unseren SMS- und E-Mail-Service anmelden, damit Sie eine Nachricht erhalten, bevor wir Ihren Abfall abholen



# Brauchen Sie Hilfe?

Wir sind telefonisch und  
per E-Mail für Sie da:

Montag–Donnerstag: 09.00–14.30 Uhr

Freitag: 09.00–13.00 Uhr

## Kontakt

Telefon: 70 26 02 07

E-Mail: [post@faxeforsyning.dk](mailto:post@faxeforsyning.dk)

## Faxe Forsyning

Jens Chr. Skous Vej 1

4690 Haslev



Sie finden Faxe Forsyning  
auf Facebook und auf  
[www.faxeforsyning.dk](http://www.faxeforsyning.dk)

